


# ECLIPSIS

Архитектурный  
светодиодный светильник





Eclipsis - благодаря матовому рассеивателю используется для создания рассеянного светового круга, повторяя образ затмения

# ECLIPSIS



LUMENS  
90  
ЛМ

КГ 0,43  
КГ  
6  
ВТ

IP 65  
-45  
+55


W  
белый холодный  
6000 К  
DW  
белый дневной  
4000 К  
WW  
белый теплый  
3000 К

R,G,B

## Технические данные

Потребляемая мощность	6Вт
Напряжение питания	24/48 DC, 230. 50 Гц.
Световой поток	55 Лм/Вт
Диапазон раб. температур	-45 °С ... +55 °С
Габариты	81x75 мм
Масса	0,43 кг
Материал корпуса	Алюминий
Угол раскрытия	3*360°
Коррелированная цветовая температура	3000-6000К
Степень защиты	IP65

RAD-ECLIPSIS-6



3\*360° lighting effects



60 мм

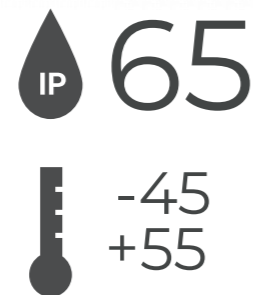
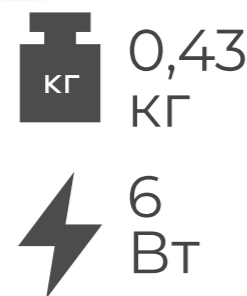



150 мм



Eclipsis Radium создает четкую линия освещения, подчеркивая архитектурную линию оконных и любых других открытых проемов


# ECLIPSIS RADIUM



## Технические данные

Потребляемая мощность	6Вт
Напряжение питания	24/48 DC, 230. 50 Гц.
Световой поток	55 Лм/Вт
Диапазон раб. температур	-45 °С ... +55 °С
Габариты	81x75 мм
Масса	0,43 кг
Материал корпуса	Алюминий
Угол раскрытия	3*360°
Коррелированная цветовая температура	3000-6000К
Степень защиты	IP65

RAD-ECLIPSIS-6



3\*360° lighting effects



60 мм



150 мм